




Onderhoud Openbare Ruimte en in het bijzonder openbaar groen



Inhoud



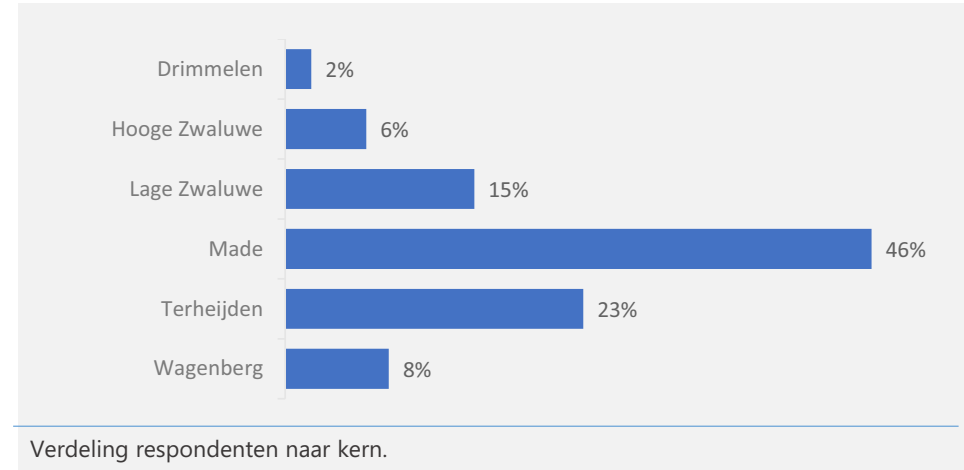
1.	Het onderzoek	3
2.	Beoordeling onderhoud openbare ruimte	4
3.	Tevredenheid aspecten openbare ruimte in de buurt	5
4.	Belang openbaar groen in de buurt	7
5.	Rapportcijfers onderhoud openbaar groen	8
6.	Aandachtspunten onderhoud openbaar groen	10
7.	Informatie onderhoud openbaar groen	11



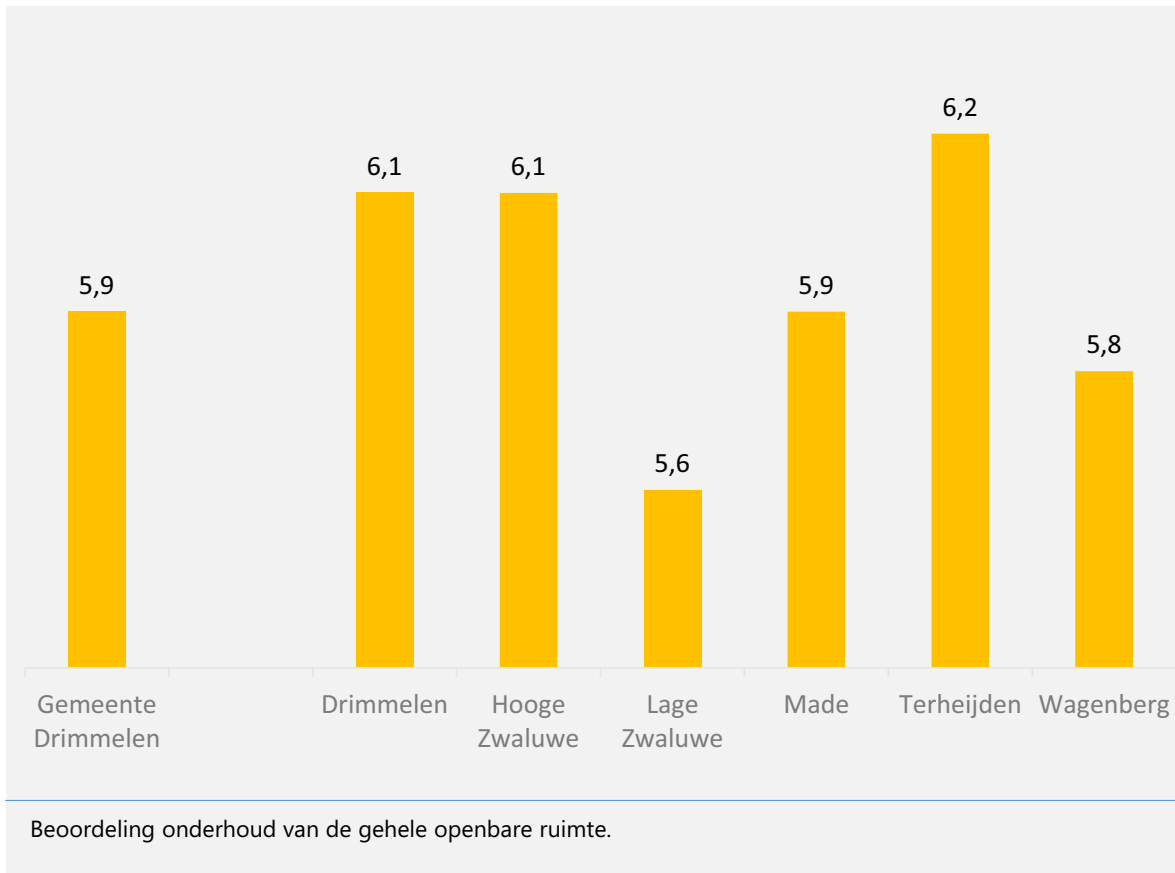
1. Het onderzoek



- ✓ In juni 2018 is een enquête gehouden onder de inwoners van de gemeente Drimmelen om inzicht te krijgen in de tevredenheid over het onderhoud van het openbaar groen in de gemeente.
- ✓ In de gemeente Drimmelen is een steekproef getrokken van 2.250 inwoners, verdeeld over de kernen Drimmelen, Hooge Zwaluwe, Lage Zwaluwe, Made, Terheijden en Wagenberg. Aan het onderzoek hebben 767 inwoners meegedaan, een respons van 34%. Om op kernniveau betrouwbare uitspraken te doen, zijn in de kleine kernen in verhouding meer inwoners geselecteerd en in de grote kernen juist minder. Om voor de gemeente als geheel een betrouwbaar beeld te geven heeft, een weging naar kern plaatsgevonden.
- ✓ Om een zo hoog en zo representatief mogelijk respons te behalen, konden inwoners online, schriftelijk of telefonisch meewerken aan het onderzoek. De meeste enquêtes zijn op papier ingevuld (68%), 14% is via internet beantwoord en 18% heeft telefonisch meegewerkt.
- ✓ De belangrijkste uitkomsten zijn in deze factsheet-rapportage weergegeven en verwoord. Indien relevant is er onderscheid gemaakt naar kern.

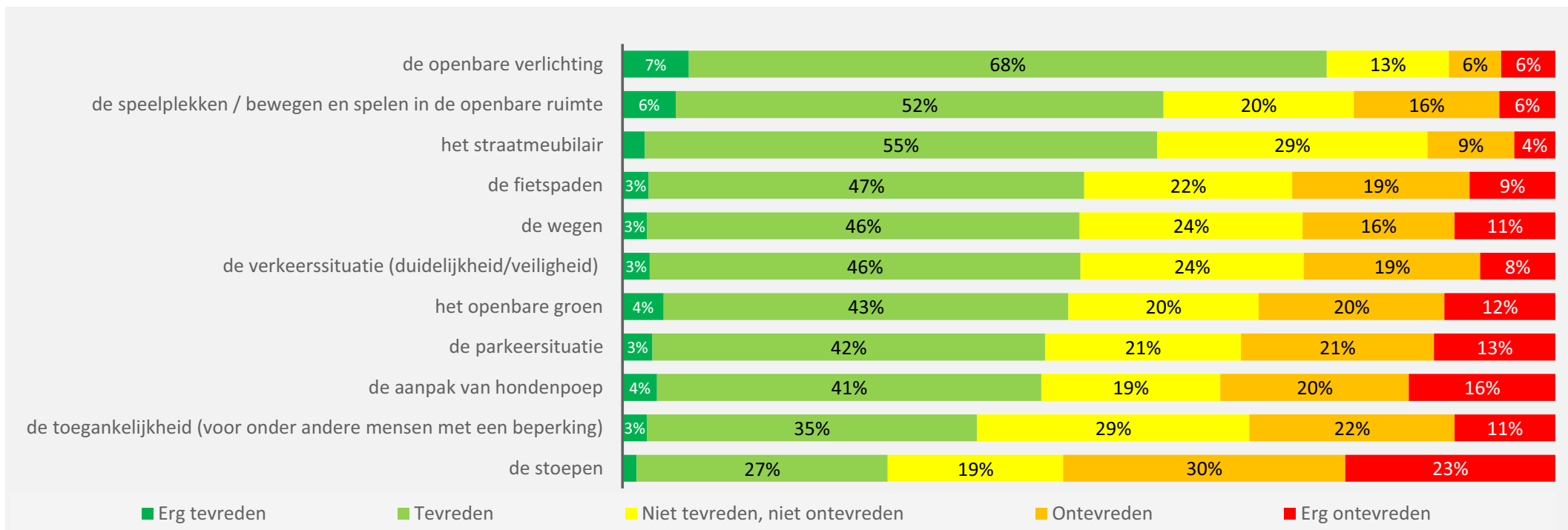


2. Beoordeling onderhoud openbare ruimte



Voor het onderhoud van de gehele openbare ruimte geven de inwoners een 5,9. Tussen de kernen verschilt het beeld enigszins. Inwoners van Terheijden laten zich met een 6,2 het meest positief hierover uit, op de voet gevolgd door inwoners van Drimmelen en Hooge Zwaluwe die een 6,1 hiervoor geven. Inwoners van Lage Zwaluwe waarderen het onderhoud met een 5,6 het minst. Wagenberg (5,8) en Made (5,9) scoren gemiddeld.

3. Tevredenheid aspecten openbare ruimte in de buurt



Inwoners zijn het meest te spreken over de openbare verlichting (75% (zeer) tevreden), gevolgd door de speelplekken (58%) en het straatmeubilair (57%). Circa de helft geeft aan (zeer) tevreden te zijn over de fietspaden, de wegen, de verkeerssituatie en het openbaar groen. Inwoners zijn het minst tevreden over de stoepen. De helft van de inwoners is (zeer) ontevreden hierover (53%).

Wat opvalt in verschillende dorpen



Het oordeel verschilt enigszins tussen de kernen.

Lage Zwaluwe

- + stoepen (38% (zeer) ontevreden)
- het openbaar groen (47% (zeer) ontevreden)
- de speelplekken (40% (zeer) ontevreden)

Made

- stoepen (62% (zeer) ontevreden)

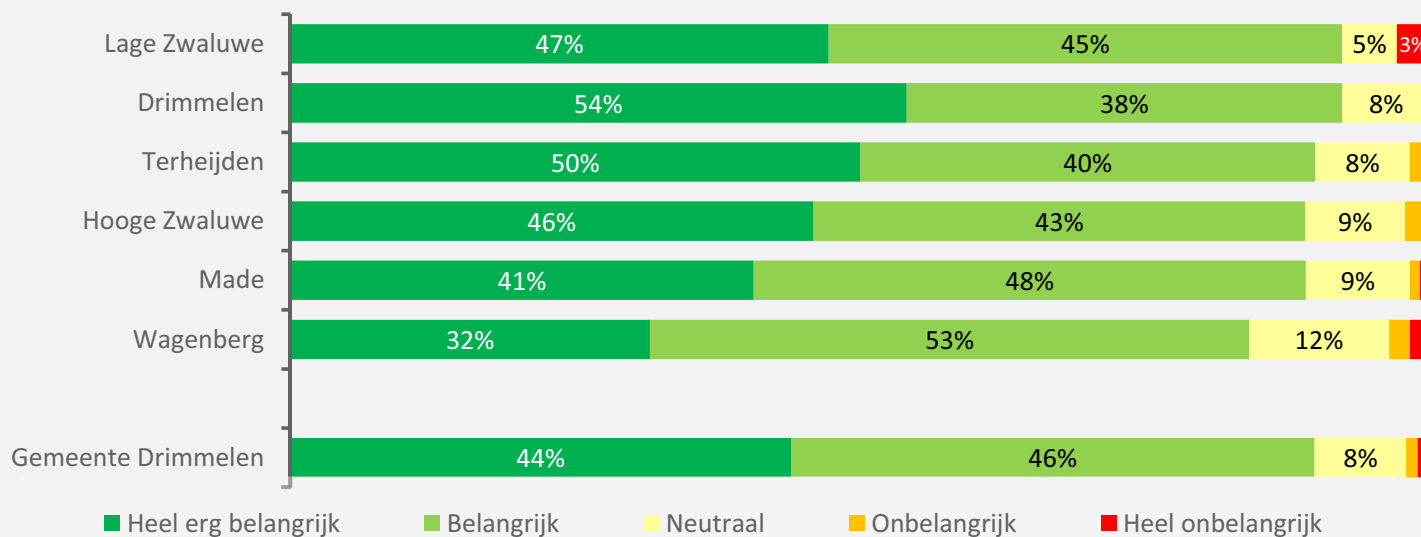
Wagenberg

- fietspaden (39% (zeer) ontevreden)
- toegankelijkheid (47% (zeer) ontevreden)
- verkeerssituatie (36% (zeer) ontevreden)
- de parkeersituatie (41% (zeer) ontevreden)
- het straatmeubilair (21% (zeer) ontevreden)

In de overige kernen wijkt het beeld vrijwel niet af van het gemiddelde.



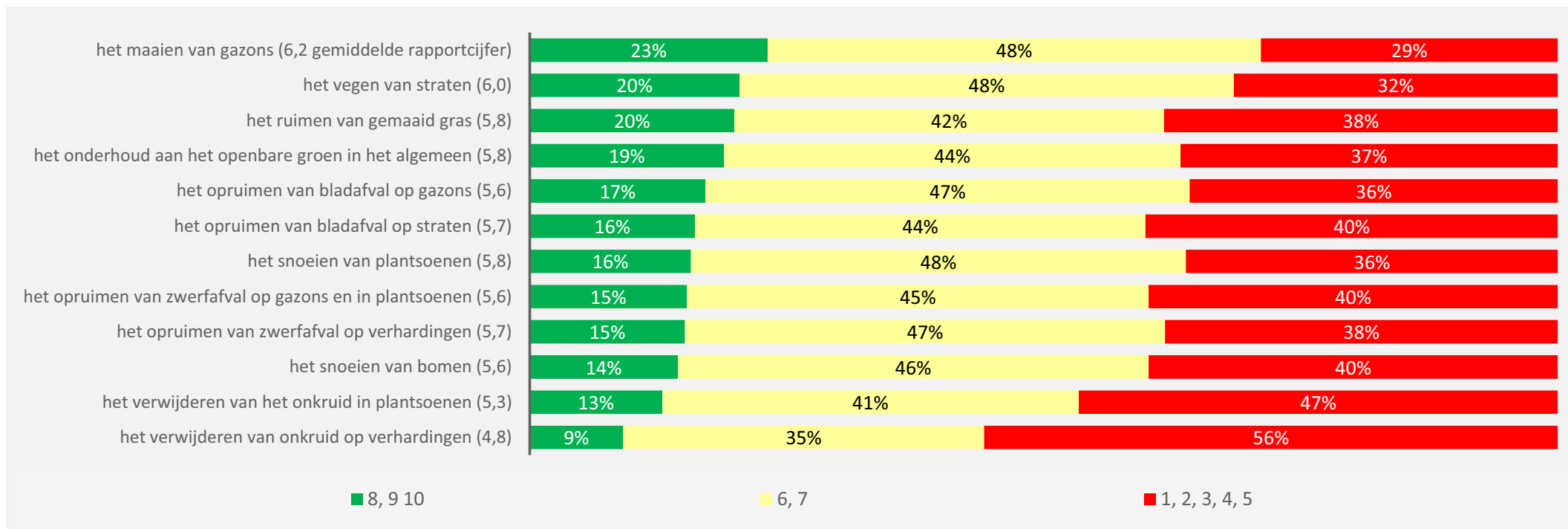
4. Belang openbaar groen in de buurt



Belang van voldoende openbaar groen en een goed onderhouden openbare ruimte.

Openbaar groen wordt erg belangrijk gevonden. Zo geven negen op de tien inwoners aan dit belangrijk te vinden, de helft vindt dit zelfs heel belangrijk. Tussen de kernen varieert het beeld nauwelijks.

5. Rapportcijfers onderhoud openbaar groen



Inwoners zijn het meest te spreken over het maaien van het gras: 71% geeft hiervoor een 6 of hoger als rapportcijfer, bijna een kwart geeft zelfs een 8 of hoger. Het gemiddelde rapportcijfer is een 6,2. Inwoners zijn het minst te spreken over het verwijderen van onkruid op verhardingen: 56% geeft hiervoor een onvoldoende. Het gemiddelde rapportcijfer hiervoor bedraagt een 4,8.



Rapportcijfers onderhoud openbaar groen naar kern



	Drimmelen	Hooge Zwaluwe	Lage Zwaluwe	Made	Terheijden	Wagenberg	Gemeente Drimmelen
het onderhoud aan het openbare groen in het algemeen*	5,7	6,1	5,0	5,8	6,0	6,0	5,8
het verwijderen van het onkruid in plantsoenen*	5,3	5,7	4,5	5,3	5,5	5,9	5,3
het verwijderen van onkruid op verhardingen*	4,9	5,4	4,6	4,6	4,9	5,9	4,8
het snoeien van bomen	5,5	5,7	5,0	5,7	5,7	5,9	5,6
het snoeien van plantsoenen*	5,5	5,8	5,0	5,9	6,0	5,9	5,8
het maaien van gazons*	6,3	6,2	5,8	6,2	6,4	6,1	6,2
het ruimen van gemaaid gras	6,0	5,9	5,1	5,8	6,0	5,9	5,8
het opruimen van bladafval op gazons*	5,8	5,9	5,2	5,7	6,0	5,8	5,7
het opruimen van bladafval op straten	5,9	6,0	5,2	5,6	5,9	5,8	5,7
het opruimen van zwerfafval op gazons en in plantsoenen*	5,6	5,7	5,1	5,5	5,9	6,0	5,6
het opruimen van zwerfafval op verhardingen	5,5	5,8	5,2	5,6	5,9	6,0	5,7
het vegen van straten	6,1	6,4	6,0	5,8	6,1	6,5	6,0

In bovenstaande tabel staan de gemiddelde rapportcijfers voor verschillende aspecten van het groenonderhoud naar kern. Wanneer het verschil tussen de kern en het gemiddelde in de gemeente groter is dan 0,5 dan staat dit weergegeven in groen als het positiever is en in rood als het negatiever is.

Inwoners van Wagenberg en Hooge Zwaluwe zijn over meerdere aspecten positiever gestemd dan gemiddeld, inwoners van Lage Zwaluwe zijn over vrijwel alle aspecten juist negatiever gestemd.

Wanneer wordt gekeken naar de onderdelen die door WAVA!/Go worden onderhouden (aangegeven met een * in de tabel) dan krijgt WAVA!/GO een 5,6 als gemiddelde rapportcijfer.

5. Aandachtspunten onderhoud openbaar groen



Aspecten waaraan de gemeente aandacht zou moeten schenken.

Volgens de inwoners moet de gemeente vooral meer aandacht schenken aan:

- het onderhoud van het openbare groen in het algemeen
- het verwijderen van onkruid op verhardingen.

In de volgende kernen wordt **meer aandacht dan gemiddeld** gevraagd voor:

Hooge Zwaluwe

- het onderhoud van het groen in het algemeen (48%)

Lage Zwaluwe

- het verwijderen van onkruid in plantsoenen (31%)

Drimmelen

- het snoeien van bomen (25%)

en **minder aandacht dan gemiddeld** voor:

Wagenberg

- het verwijderen van onkruid op verhardingen (15%)

Lage Zwaluwe

- het verwijderen van onkruid op verhardingen (26%)
- het opruimen van bladafval op straten (3%).



6. Informatie onderhoud openbaar groen

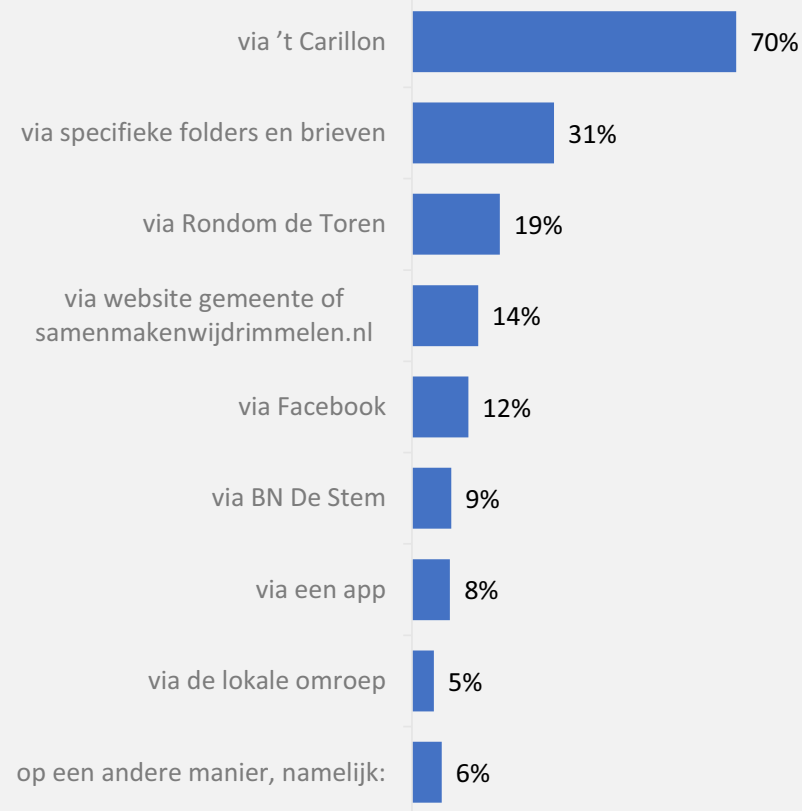


■ Goed
 ■ Voldoende
 ■ Niet voldoende, niet onvoldoende
 ■ Onvoldoende
 ■ Slecht

Oordeel over de informatie over het onderhoud aan de openbare ruimte.

- Drie van de tien respondenten (30%) vinden dat men voldoende tot goed wordt geïnformeerd over het onderhoud aan het openbaar groen.
- Bijna de helft is echter van mening dat men onvoldoende tot slecht wordt geïnformeerd hierover.

Inwoners ontvangen het liefst via 't Carillon informatie over onderhoudswerkzaamheden: 70% geeft hieraan de voorkeur. Circa drie op de tien inwoners willen (ook) graag specifieke folders en brieven (31%) hierover krijgen en twee op de tien lezen dit het liefst in Rondom de Toren (19%).



Voorkeur voor informatiebron (meerdere antwoorden mogelijk).